





## Angebote ab Klasse 7:


Projektnummer <b>10</b>	Klassenstufen	Lehrkraft
<b>Harry Potter- Unterricht wie in Hogwarts</b>	<b>5 - 7</b>	<b>Zehner</b>
<p>Taucht ein in die Welt von Harry Potter und macht eine Woche Unterricht wie in Hogwarts. Selbstverständlich müsst ihr euch zuerst der Auswahlzeremonie mit dem sprechenden Hut stellen, um dann den Unterricht in Zauberkunst, Verteidigung gegen die dunklen Künste und Zaubertänke zu besuchen und natürlich auch Quiddich spielen zu können. Zum Ende wird natürlich auch der Hauspokal verliehen. Wenn ihr schon ein Kostüm zuhause haben solltet, dürft ihr das sehr gerne mitbringen.</p> <p><u>Aktion auf dem Schulfest:</u> Für das Schulfest planen wir ein kleines Harry-Potter- Theaterstück und wollen selbstgemachte Schnätze verkaufen.</p>		


Projektnummer <b>11</b>	Klassenstufen	Lehrkraft
<b>Wir richten ein Schulmuseum ein</b>	<b>5 - 8</b>	<b>Zimmermann</b>
<p>Schule hat sich im Laufe der Zeit stetig verändert. Diese Veränderung wollen wir mit Hilfe von alten Gegenständen, die sich noch in vielen Haushalten finden lassen, nachvollziehen. Alte Klassenfotos, Schulhefte und Bücher von früher sowie Schulutensilien, die heute schon längst in Vergessenheit geraten sind, wollen wir aufspüren und in einem kleinen Museum sammeln. Diese sollen für Besucher verständlich erklärt und beschriftet werden. Vielleicht kann man einiges davon sogar dauerhaft in unserer Schule präsentieren.</p> <p><u>Auf dem Schulfest</u> Präsentation des Museums</p>		


Projektnummer <b>12</b>	Klassenstufe	Lehrer
<b>Chemie- Mach mit!</b>	<b>5 - 8</b>	<b>Hofmann</b>
<p>Du hast Spaß an Experimenten? Du wolltest schon immer mal selbst die Leute zum Staunen bringen? Unsichtbare Tinte, brennender Geldschein und noch einiges mehr warten auf dich!</p> <p><u>Aktion auf dem Schulfest:</u> Experimentiershow</p>		


Projektnummer <b>13</b>	Klassenstufen	Lehrkraft
<b>Tennis</b>	<b>5 - 9</b>	<b>Göbel/Rink</b>
<p>Maximal 16 Teilnehmende haben die Möglichkeit zum Erlernen von Tennis und grundlegende Techniken dieses faszinierenden Sports zu entdecken. Die Woche findet in der Halle, auf dem Sportplatz und auf dem Tennisplatz in Offenbach statt, sodass wir bei jedem Wetter optimale Bedingungen haben. In Kleingruppen sind eine individuelle Betreuung und gezielte Übungen gewährleistet.</p> <p>Neben dem Erlernen von Schlagtechniken, Aufschlägen und Spielstrategien werden auch Teamgeist und Fairplay gefördert. Am Ende der Woche wird ein kleines Turnier veranstaltet, bei dem die erlernten Fähigkeiten in einem freundschaftlichen Wettkampf unter Beweis gestellt werden können.</p>	 	

Projektnummer <b>14</b>	Klassenstufen	Lehrkraft
Johann Heinrich Alsted - Nachts im Museum.	<b>5 - 10</b>	<b>Adamietz</b>
<p>Wir begeben uns auf eine Reise durch die Kunst und die Kunstgeschichte.</p> <p>Johann Heinrich Alsted ist nachts im Museum und schmuggelt sich in allerlei Kunstwerke. Egal ob Skulptur, klassisches Gemälde, moderne Kunst. Überall finden wir den Namensgeber unserer Schule wieder.</p> <p>Du kannst frei entscheiden, wie du Johann Heinrich Alsted künstlerisch umsetzen möchtest. Egal ob Skulptur, klassisches Gemälde oder moderne Kunst, wir verbinden die verschiedenen Kunstrichtungen mit unserem Alsted. Der Fantasie und Kreativität sind dabei keine Grenzen gesetzt.</p> <p>Aktion auf dem Schulfest: Ausstellung</p>		

Projektnummer <b>15</b>	Klassenstufen	Lehrkraft
<b>Imkern mit den Schulbienen</b>	<b>5 - 10</b>	<b>Schatton/v.Borstel</b>
<p>Wir wollen uns in dieser Woche auf vielfältige Weise mit den Bienen beschäftigen:  Wanderung zur Imkerei nach Bellersdorf  Durchsicht des Bienenvolkes und  Verschönerung der Anlage, z.B.  Wachs einschmelzen - Teelichter gestalten,  kleine Insektenhotels bauen,  Bienenstich-Muffins oder Ähnliches backen.  Kosten: evtl. 2€  <u>Aktion auf dem Schulfest:</u>  Verkaufsstand Bienen-Produkte,  Führungen durch die Schulimkerei</p>		




Projektnummer <b>16</b>	Klassenstufen	Lehrkraft
<b>Schokolade macht Hoffnung</b>	<b>5 - 10</b>	<b>Damm</b>
<p>Projektbeschreibung (im Klassenzimmer):  <b>Spielerisch</b> nehmen wir die Verteilung des Reichtums auf der Welt wahr und lernen Ursachen und Konsequenzen kennen.</p> <p>Wir erkunden durch <b>Dokumentationen</b>, was wir zu Ungerechtigkeiten beitragen und wie wir mehr Gerechtigkeit ermöglichen können.</p> <p>Wir lernen das Konzept und die Angebote wie <b>Schokolade</b> von Fairtrade kennen und besuchen den Weltladen in Herborn.  Hilfe zur Selbsthilfe bremst Flüchtlingsströme.</p> <p>Insbesondere beschäftigen wir uns mit den Kindern von „Celebrate Hope“ in Uganda.  Zu Fairtrade und dem Kaffee von „Celebrate Hope Germany“ erstellen wir <b>Plakate</b>.</p> <p><u>Aktion auf dem Schulfest:</u> Fair gehandelten <b>Kaffee</b> aus Uganda <b>zubereiten</b> und verkaufen.</p>		







Projektnummer <b>17</b>	Klassenstufen	Lehrkraft
<b>Rätsel</b>	<b>5 - 10</b>	<b>Schendler</b>
Wir lösen Rätsel aller Art (Bilderrätsel, Knobelaufgaben, Zahlen- und Buchstabenrätsel, Puzzles, Sudokus, Logicals und vieles mehr) und erstellen eine Rätsel-Rallye (Escape The School) für das Schulfest.  <u>Aktion auf dem Schulfest:</u> Escape The School		

Projektnummer <b>18</b>	Klassenstufen	Lehrkraft
<b>Hoch hinaus – Trampolinspringen</b>	<b>5 - 10</b>	<b>Lotz</b>
Wir tauchen ein in die faszinierende Welt des Trampolinturnens und der Körperbeherrschung. Ziel ist es, eine grundlegende Körperstabilität und Bewegungskoordination zu erlernen, bevor wir uns zu schwierigeren Sprungkombinationen vorarbeiten (Drehungen, Sitzsprünge, Rückensprünge sowie Vorwärts- und Rückwärtssaltos) und diese kreativ in einer Kür zusammenstellen. <u>Aktion auf dem Schulfest:</u> Präsentation der erarbeiteten Kür.		

Projektnummer <b>19</b>	Klassenstufen	Lehrkraft
<b>Zumba</b>	<b>5 – 10 + INT</b>	<b>Hain/Haas</b>
Hast du Lust auf Bewegung und Musik? Dann ist unser Zumba-Projekt genau das Richtige für Dich! In diesem lateinamerikanisch inspirierten Tanz-Workout lernst du die Grundschrirte des Zumba und tanzt zu energiegeladener Musik. Ein besonderes Highlight wird das gemeinsame Einstudieren eines tollen Tanzes sein. Sei dabei und erlebe eine aufregende Zeit voller Spaß, Bewegung und Musik! <u>Aktion auf dem Schulfest:</u> Mitmachaktion, bei der ihr zu Zumba Trainern werdet.		




Projektnummer <b>20</b>	Klassenstufen	Lehrkraft
<b>„Hero Quest“ (MRPG)</b>	<b>6 - 10</b>	<b>Döll</b>
<p>Wagst du es, in die gefahrenvolle Welt von Hero Quest einzudringen und Dich Morcar, dem Hexer und seinen zerstörerischen Kräften zu stellen? Gewaltige Schätze sind zu gewinnen, aber in den dunklen Gängen lauern viele Gefahren. Monster werden Dich beschleichen und Fallen warten auf den Unvorsichtigen. In diesem Spiel musst Du in eine unterirdische Festung eindringen und Dich durch unbeleuchtete Gänge und bekannte Räume hindurchkämpfen. Nur so kannst Du entdecken, was Dich erwartet. Und mit jedem Abenteuer kommst Du dem Ziel ein Stück näher, ein Held zu werden, einer der Auserwählten...</p> <p>In diesem Projekt geht es rund um das Brettspiel „Hero Quest“ aus dem Jahr 1989, welches als Vorreiter aller Tabletop-Spiele gilt. Zunächst werdet ihr die Grundregeln des Spieles erlernen und einige vorgefertigte Abenteuer erleben, bevor ihr euch selbst als Autoren von spannenden Aufträgen und Designer neuer Schätze, Ausrüstungen und Artefakten versucht.</p> <p><u>Aktion auf dem Schulfest:</u> Mitmach-Ausstellung</p>	  	


Projektnummer <b>21</b>	Klassenstufen	Lehrkraft
<b>Unterwegs im Lahn-Dill-Kreis</b>	<b>Int</b>	<b>N. Schmidt/Blazko</b>
<p>Wir begeben uns auf eine Reise durch einige spannende Orte in unserer Gegend. In der Stadt Wetzlar werden wir an einer Stadtrallye teilnehmen und die Leica Erlebniswelt besichtigen.</p> <p>In Herboren und Dillenburg entdecken wir die Stadtgeschichte auf unterhaltsame Weise und erkunden die beeindruckenden Kasematten der ehemaligen Schlossanlage.</p> <p>Im Schloss Braunfels erwartet uns eine Reise in die Vergangenheit und atemberaubende Ausblicke über die umliegende Landschaft. Wir dokumentieren unsere Erlebnisse und Erfahrungen mit Bildern und kurzen Texten. Zurück in der Schule erstellen wir darüber Plakate und/oder Collagen mit dem  <b>BOOK CREATOR</b>.</p> <p><u>Aktion auf dem Schulfest:</u> Ausstellung der Plakate</p>	   <p>so bunt ist das Leben</p>  	

Projektnummer <b>22</b>	Klassenstufen	Lehrkraft
<b>Kreativ-Projekt</b>	<b>7 - 9</b>	<b>Kring-Scheidel</b>
<p>Du bist genau richtig, wenn du gerne bastelst, zeichnest und dich ganz allgemein gerne kreativ betätigst und z.B. – wie ich – auf Plattformen wie Pinterest inspirieren lässt. Damit auch eure Ideen und Anregungen berücksichtigt werden können, werden wir vor unserer gemeinsamen Kreativwoche zunächst Ideen sammeln und austauschen. In der Projektwoche wären dann beispielsweise Handlettering, StringArt, Acrylmalerei etc. möglich.</p> <p><u>Aktion auf dem Schulfest:</u> Ausstellung unserer Ergebnisse, die ihr im Anschluss mit nach Hause nehmen und entweder behalten oder verschenken könnt.</p>	  	

Projektnummer <b>23</b>	Klassenstufen	Lehrkraft
<b>Oben</b>	<b>7 - 10</b>	<b>Steuhl</b>
<p>In Anlehnung an den gleichnamigen Film möchte ich mit dem „Oben-Team“ Heißluftballone erkunden und bauen. In 4er-Teams werden Ballone aus verschiedenen Materialien gebaut. Maximal 16 Teilnehmende aus den Jahrgangstufe 7 bis 10.</p> <p><u>Aktion auf dem Schulfest:</u> Start der Ballone</p>		

Projektnummer <b>24</b>	Klassenstufen	Lehrkraft
<b>Aus grau wird bunt – Wände gestalten</b>	<b>7 - 10</b>	<b>Till-Celik</b>
<p>Du bist kreativ, künstlerisch und handwerklich interessiert und hast Lust dazu, unsere Schule zu verschönern? Dann bist du in diesem Projekt genau richtig.</p> <p>Gemeinsam werden wir ein bis zwei Wände des Schulgebäudes bunt gestalten und somit zur optischen Aufwertung der Schule beitragen. Neben dem künstlerischen Einsatz ist natürlich auch deine Kreativität gefragt und du kannst deine Ideen bezüglich der Farbwahl, der Gestaltung und möglichen Motiven mit einfließen lassen.</p> <p><u>Aktion auf dem Schulfest:</u> Präsentieren der gestalteten Wände</p>		

Projektnummer <b>25</b>	Klassenstufen	Lehrkraft
<b>PIMP MY SCHOOL</b>	<b>7 - 10</b>	<b>Goggi / Yildirim</b>
<p>Du hast Lust das Schulgelände kreativ und nachhaltig zu verschönern? In diesem Projekt kannst du kreativ werden und handwerklich mitarbeiten. Dabei kannst du deine eigenen Ideen miteinbringen.</p> <p>Im Rahmen des Projekts werden wir unter anderem einen „Barfußpfad“ anlegen, selbstgestaltete Betonsteine mit Muggelsteinen herstellen und das Schulgelände mit verschiedenen Projekten verschönern. Hierbei werdet ihr nicht nur mit unterschiedlichen Materialien arbeiten, sondern auch mehrere Techniken kennenlernen.</p> <p><u>Aktion auf dem Schulfest:</u> Nutzung des Barfußpfads und Präsentation der gestalteten Bereiche</p>		

Projektnummer <b>26</b>	Klassenstufen	Lehrkraft
<b>Standardtänze</b>	<b>7 - 10</b>	<b>Sommerfeld/Aßmann</b>
<p>Wir tauchen ein in die Welt der Standardtänze und lernen die Grundschrirte von Tänzen wie Discofox, Bachata und anderen beliebten Tänzen. Wir lernen Figuren und Variationen der Tänze und bauen die Grundschrirte eigenständig aus.</p> <p>Zum Abschluss der Woche erstellen wir kreative Anleitungen für die gelernten Tänze, die nicht nur als Erinnerung dienen, sondern auch als Inspiration für andere Schüler dienen, die Freude am Tanzen zu entdecken.</p> <p><u>Aktion auf dem Schulfest:</u> Ausstellung der angefertigten Schrittanleitungen zum Nachmachen, Bildergalerie</p>		




Projektnummer <b>27</b>	Klassenstufen	Lehrkraft
<b>Im Einsatz mit der Feuerwehr</b>	<b>7 - 10</b>	<b>Klein/Feuerwehr</b>
<p>Unter dem Motto „Retten, Löschen, Schützen, Bergen“ taucht ihr in die faszinierende Welt der Feuerwehr ein und lernt die vielfältigen Aufgaben und Herausforderungen der freiwilligen Feuerwehr Mittenaar kennen. Zu Beginn erhaltet ihr eine Einführung in die Arbeit der Feuerwehr: Ausrüstung, Einsatzfahrzeuge und die verschiedenen Einsatzbereiche.</p> <p>Im praktischen Teil dürft ihr selbst Hand anlegen: Unter Anleitung erfahrener Feuerwehrleute übt ihr den Umgang mit Feuerwehrschräuchen, das Löschen eines kleinen Feuers, und das sichere Verhalten im Brandfall. Darüber hinaus wird das Thema Erste Hilfe behandelt, wo grundlegende Maßnahmen wie die stabile Seitenlage gezeigt und ausprobiert werden. Bei einem Ausflug nach Wetzlar schauen wir uns die Zentrale Leitstelle an, wo die Notrufe eingehen und die Rettungskräfte alarmiert werden.</p> <p>Das Projekt bietet euch nicht nur wertvolles Wissen und praktische Fähigkeiten, sondern auch die Möglichkeit, Teamarbeit und Verantwortungsbewusstsein zu erleben und zu stärken.</p> <p><u>Aktion auf dem Schulfest:</u> Präsentation der Einsatzfahrzeuge, Löschübungen</p>	  	

Projektnummer <b>28</b>	Klassenstufen	Lehrkraft
<b>Clips und Kurzfilme</b>	<b>7 - 10</b>	<b>Nazareus</b>
<p>Von der Idee zum Film Jeder von euch hat bestimmt schon mal einen Clip oder Kurzfilm gesehen. Egal ob bei Insta, TikTok oder YT. Ob mans glaubt oder nicht, es steckt eine Menge dahinter. Aber es macht Spaß, solche Filme vorzubereiten und zu drehen. Das könnt ihr dann in diesem Projekt auch mal ausprobieren. Egal, ob Stop-Motion oder Live-Action. Ihr sollt kreativ werden und eure Ideen umsetzen</p> <p><u>Aktion auf dem Schulfest:</u> Filmvorführungen</p>		



Projektnummer <b>29</b>	Klassenstufen	Lehrkraft
<b>SOCIAL MEDIA</b>	<b>7 - 10</b>	<b>Kranz/Mi.Schmidt</b>
<p>Wir widmen uns folgenden Themen:</p> <ul style="list-style-type: none"> <li>• Umgang mit sozialen Medien</li> <li>• Austausch / Reflexion</li> <li>• Etwas Input</li> <li>• Wir führen einen eigenen Instagram / TikTok Account und werden kreativ.</li> <li>• Voranbringen der Öffentlichkeitsarbeit</li> </ul> <p>Auch werden wir während unseres Projektes versuchen die Lehrer, Schüler und die anderen Projekte zu interviewen etc.</p>		

Projektnummer <b>30</b>	Klassenstufen	Lehrkraft
<b>SmartSocial: Life Hacks für Instagram</b>	<b>7 - 10</b> ab 13 Jahre	<b>Kett/Becker</b>
<p>Wir beschäftigen uns mit der kreativen Nutzung von Instagram, aber auch dem bewussten und sicheren Umgang mit sozialen Medien: Kreative und ansprechende Inhalte erstellen mit Fotos und Videos (Storys, Reels) - Anwendung von Hashtags - Recherchieren und Erstellen von Inhalten, die praktische Life Hacks zeigen - Entwickeln von eigenen Life Hacks, die in Form von Tutorials auf Instagram veröffentlicht werden können.</p>		

Projektnummer <b>31</b>	Klassenstufen	Lehrkraft
<b>Projektreporter</b>	<b>7 - 10</b>	<b>Josuweit</b>
<p>Wir schauen uns die Projektwoche unserer Schule im Ganzen mal genauer an. Wir führen Interviews mit Teilnehmern und den Leitern anderer Projekte, sodass wir die Geschichte hinter den verschiedenen Projekten entdecken! Mit Fotos halten wir besondere Momente fest. Durch kreatives Schreiben und die Gestaltung von Plakaten haben wir am Ende einen tollen Überblick über die Projektwoche einschließlich journalistischer Berichte.</p> <p><u>Aktion auf dem Schulfest:</u> Ausstellung der Plakate und „Zeitungsartikeln“.</p>	